



CARE DANMARK

FONDEN FOR FRIVILLIG ULANDSBISTAND

JEMTELANDSGADE 1

2300 KØBENHAVN S

REGNSKAB 2014

(28. REGNSKABSÅR)

Godkendt på bestyrelsesmødet d. 18. marts 2015

CARE DANMARK • JEMTELANDSGADE 1 • DK 2300 KØBENHAVN S
TEL. +45 35 200 100 • FAX +45 35 36 88 78 • E-MAIL CARE@CARE.DK • WEB WWW.CARE.DK



INDHOLDSFORTEGNELSE

	Side
LEDELSESPÅTEGNING	1
DEN UAFHÆNGIGE REVISORS ERKLÆRINGER	2
REGNSKABSBERETNING	4
ØKONOMISKE HOVEDTAL	7
ANVENDT REGNSKABSPRAKSIS	8
RESULTATOPGØRELSE FOR 2014	9
BALANCE PR. 31. DECEMBER 2014	10
PENGESTRØMSOPGØRELSE	11
NOTER	12

LEDELSESPÅTEGNING

Ledelsen og bestyrelsen har aflagt årsregnskab for 2014. Årsregnskabet er behandlet og vedtaget dags dato.

Årsregnskabet er aflagt i henhold til lov om visse fonde og foreninger samt Fondens vedtægter.

Vi anser den valgte regnskabspraksis for hensigtsmæssig og de udøvede regnskabsmæssige skøn for forsvarlige, ligesom årsregnskabet efter vores opfattelse indeholder de oplysninger, der er relevante for at bedømme Fondens økonomiske forhold. Det er derfor vores opfattelse, at årsregnskabet giver et retvisende billede af Fondens aktiver og passiver, den finansielle stilling samt af resultatet af Fondens aktiviteter og pengestrømme for regnskabsåret 2014.

København, den 18. marts 2015




Niels Tofte
Generalsekretær




Frank Lausten
Administrationschef

BESTYRELSE

Godkendt af bestyrelsen den 18. marts 2015



Christian S. Nissen
Formand



Bjarne H. Sørensen
Næstformand




Øda Grøn Pedersen



Anette Følsgaard



Ulla Röttger



Henriette Frandsen-Melau



Catharina Collet



Ingelise Bogason

Den uafhængige revisors erklæringer

Til bestyrelsen og repræsentantskabet i CARE Danmark Fonden for frivillig u-landsbistand

Påtegning på årsregnskabet

Vi har revideret årsregnskabet for CARE Danmark Fonden for frivillig u-landsbistand for regnskabsåret 1. januar – 31. december 2014. Årsregnskabet omfatter resultatopgørelse, balance, egenkapitalopgørelse, pengestrømsopgørelse, noter og anvendt regnskabspraksis. Årsregnskabet aflægges efter lov om fonde og visse foreninger samt Fondens vedtægter.

Ledelsens ansvar for årsregnskabet

Ledelsen har ansvaret for udarbejdelsen af et årsregnskab, der giver et retvisende billede i overensstemmelse med lov om fonde og visse foreninger samt Fondens vedtægter. Ledelsen har endvidere ansvaret for den interne kontrol, som ledelsen anser nødvendig for at udarbejde et årsregnskab uden væsentlig fejlinformation, uanset om denne skyldes besvigelser eller fejl.

Revisors ansvar

Vores ansvar er at udtrykke en konklusion om årsregnskabet på grundlag af vores revision. Vi har udført revisionen i overensstemmelse med internationale standarder om revision og yderligere krav ifølge dansk revisorlovgivning. Dette kræver, at vi overholder etiske krav samt planlægger og udfører revisionen for at opnå høj grad af sikkerhed for, om årsregnskabet er uden væsentlig fejlinformation.

En revision omfatter udførelse af revisionshandlinger for at opnå revisionsbevis for beløb og oplysninger i årsregnskabet. De valgte revisionshandlinger afhænger af revisors vurdering, herunder vurdering af risici for væsentlig fejlinformation i årsregnskabet, uanset om denne skyldes besvigelser eller fejl. Ved risikovurderingen overvejer revisor intern kontrol, der er relevant for fondens udarbejdelse af et årsregnskab, der giver et retvisende billede. Formålet hermed er at udforme revisionshandlinger, der er passende efter omstændighederne, men ikke at udtrykke en konklusion om effektiviteten af fondens interne kontrol. En revision omfatter endvidere vurdering af, om ledelsens valg af regnskabspraksis er passende, og om ledelsens regnskabsmæssige skøn er rimelige, samt en vurdering af den samlede præsentation af årsregnskabet.

Det er vores opfattelse, at det opnåede revisionsbevis er tilstrækkeligt og egnet som grundlag for vores konklusion.

Revisionen har ikke givet anledning til forbehold.

Konklusion

Det er vores opfattelse, at årsregnskabet giver et retvisende billede af fondens aktiver, passiver og finansielle stilling pr. 31. december 2014 samt af resultatet af fondens aktiviteter og pengestrømme for regnskabsåret 1. januar - 31. december 2014 i overensstemmelse med lov om fonde og visse foreninger samt Fondens vedtægter.

Udtalelse om regnskabsberetningen

Vi har i henhold til lov om fonde og visse foreninger samt Fondens vedtægter gennemlæst regnskabsberetningen. Vi har ikke foretaget yderligere handlinger i tillæg til den gennemførte revision af årsregnskabet. Det er på denne baggrund vores opfattelse, at oplysningerne i regnskabsberetningen er i overensstemmelse med årsregnskabet.

Hillerød, den 18. marts 2015

PricewaterhouseCoopers

Statsautoriseret Revisionspartnerselskab

Carsten Blicher

statsautoriseret revisor

REGNSKABSBERETNING

Projekter og programmer

CARE Danmark er en privat og uafhængig hjælpeorganisation, der yder langsigtet udviklingsbistand. CARE Danmark er en del af CARE International – en af verdens største humanitære organisationer.

CARE Danmark har siden sin begyndelse i 1987 fokuseret på at styrke fattige mennesker på landet, så deres levevilkår forbedres, og deres rettigheder anerkendes og respekteres. CARE Danmark har et særligt fokus på retten til mad og klimaforandringerne konsekvenser for de fattige i udviklingslandene.

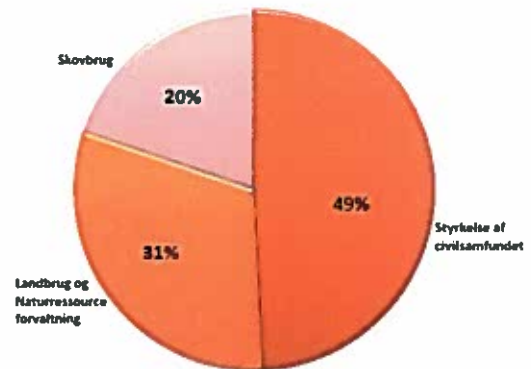
CARE Danmark modtager halvdelen af sine indtægter fra Danida i form af støtte til helt konkrete projekter og programmer. Herudover modtager CARE Danmark støtte fra andre institutionelle donorer som EU og regeringerne i Storbritannien, Finland og Østrig. Endvidere modtager CARE Danmark midler fra virksomheder, fonde og private bidragsydere. Danida og EU kræver, at CARE Danmark selv finansierer en del af projekterne.

I 2014 udgjorde de samlede bidrag til projekter og programmer inklusive administrationsbidrag i alt 91 millioner kroner fordelt med 54,5 millioner fra Danida, 32 millioner fra EU og andre institutionelle donorer og 4,5 millioner fra virksomheder, fonde og private donorer til formålsbestemte projekter.

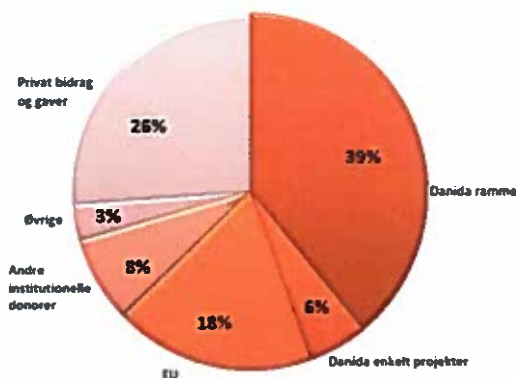
I 2014 udvidede CARE Danmark med 3 nye Danida finansierede projekter; Børnenes U-landskalender i Nepal, forlængelse af ALP programmet i Afrika samt et projekt om innovative partnerskaber i Niger. Hertil kommer 3 nye EU-projekter i Vietnam, Laos og Niger. Med private midler fra Danmarks Indsamling er der etableret et projekt i Nepal.

Ved årets afslutning havde CARE Danmark i alt 35 projekter i ni programlande.

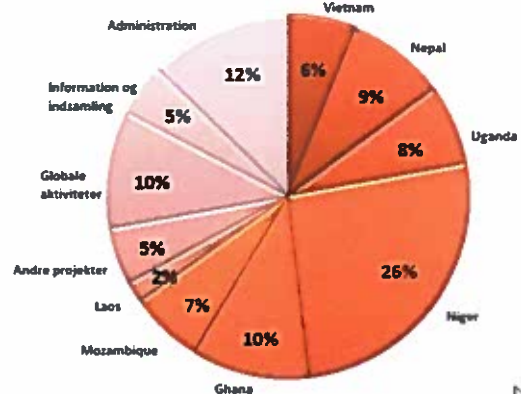
Sektorfordelt anvendelse 2014



Indtægter 2014



Udgifter 2014



De formålsbestemte midler til konkrete projekter overføres til CAREs landekontorer i takt med, at de anvendes i projekterne. I regnskabet indgår anvendelsen af midlerne på tidspunktet for overførslen til udlandet eller på tidspunktet for afholdelse af eventuelle omkostninger i Danmark. Der aflægges særskilt regnskab til offentlige donorer for de enkelte bevillinger.

FORMÅLSBESTEMTE INDTÆGTER TIL PROJEKTER OG OPLYSNING

Ekskl. Adm. bidrag	2014	2013	2012 <i>Tusinde kr.</i>	2011	2010
Danida rammeaftale	44.861	44.861	44.861	40.194	40.157
Danida øvrige	6.267	9.207	11.061	7.523	23.900
EU	21.744	13.364	10.903	7.998	8.635
Andre offentlige bevillinger	9.299	9.874	14.619	12.545	9.242
Private bidrag og gaver	4.476	7.744	6.921	8.591	9.746
INDTÆGTER I ALT	86.647	85.050	88.365	76.851	91.680

Indsamlingsaktiviteter

I 2014 indsamlede CARE Danmark i alt 32 millioner kroner fra privatpersoner, virksomheder og fonde, hvilket udgjorde 26 procent af de samlede indtægter. Indtægterne fra privatpersoner, virksomheder og fonde ligger over 2013 niveauet, hvilke primært skyldes at CARE Danmark modtog en større arv i 2014. Arvens størrelse er ved årets afslutning ikke opgjort, men baseret på de foreliggende oplysninger og et forsigtigt skøn er der indtægtsført et tilgodehavende på 10 millioner kroner i regnskabet.

Størstedelen af årets privatindsamling kom fortsat fra faste bidragydere og støttemedlemmer, der samlet støttede med 24,4 millioner kroner – heraf 4 millioner kroner er givet som medlemskontingent.

Antallet af støttemedlemmer i CARE Danmark faldt fra 15.295 i 2013 til 13.745 medlemmer i 2014. Ligeledes faldt antallet af bidragydere fra 26.022 i 2013 til 24.831 i 2014. Dette skyldes primært, at antallet af ny hvervning i CARE Danmark var faldende i 2014 på baggrund af omstruktureringer i hverveaktiviteter.

Samarbejde med virksomheder er en væsentlig del af CARE Danmarks indsamlingsstrategi. CARE Danmarks strategisk partnerskab med Coop i Kenya "Kilimo Biashara" fortsatte i 2014. Hertil kommer samarbejdet med Coop omkring Velgørenhedsknappen på pantautomaterne i Coops supermarkeder. Et samarbejde der i 2014 indbragte i omegnen af 3 millioner kroner til CARE Danmarks arbejde.

I 2014 modtog CARE Danmark fra fonde og virksomheder 4,7 millioner kroner, heraf 1,5 millioner kroner til formålsbestemte projekter, hvilket er væsentligt mindre end i tidligere år. Det bliver stadig vanskeligere at indsamle midler fra fonde og virksomheder, men det er fortsat et prioritetsområde i CARE Danmark.

CARE Danmark var også i 2014 en del af Danmarks Indsamling, hvor 87 millioner kroner blev samlet ind til humanitære projekter i udviklingslandene. CARE Danmarks andel af indsamlingen var 3 millioner kroner til et projekt med formål at reducere dødeligheden blandt mødre og spædbørn i Nepal.

Det er tilfredsstillende, at CARE Danmark opretholder et samlet højt niveau på indsamlingsresultatet. CARE Danmark oplever dog i lighed med andre organisationer et øget frafald og et fald i antal medlemmer og donationernes størrelse. Et forhold som bestyrelsen og CARE Danmarks daglige ledelse har fokus på og kontinuerligt arbejder på at forbedre. Den fortsat stabile opbakning og støtte fra private danskere er helt central for CARE Danmarks arbejde og fremtid. CARE Danmark takker alle medlemmer og bidragydere som valgte at støtte vores udviklingsarbejde i 2014.

ANTAL BIDRAGYDERE OG MEDLEMMER

	2014	2013	2012	2011	2010
Antal bidragydere 31.12	24.831	26.022	25.092	20.755	19.246
Antal individuelle støttemedlemmer	13.745	15.295	15.472	12.837	9.486

Administration

I udgifterne til administration indgår alle personale-, lokale- og driftsomkostninger herunder afskrivninger, som ikke er specifikt knyttet til aktiviteter vedrørende projekter, information eller indsamling.

Administrationsprocenten faldt i forhold til den samlede omsætning fra 13 procent i 2013 til 12 procent i 2014. Det skyldes en stigning i de samlede indtægter fra offentlige institutioner og ikke mindst fordi CARE Danmark sidst på året modtog

en større arv. Det er forventningen, at indtægterne fra offentlige institutioner i 2015 kan fastholdes på samme niveau som i 2014.

Ledelsen forventer at kunne fastholde en administrationsprocent på 12 procent i 2015.

Årets resultat og forventninger til 2015

Økonomisk blev 2014 et særdeles godt år. Det afsluttende regnskab for 2014 fremviser et overskud på 5.250.000 kroner, og per 31. december 2014 udgør den ubundne egenkapitalen 12,8 millioner kroner. Årets resultat er meget tilfredsstillende i forhold til CARE Danmarks langsigtede mål om opbygning af egenkapitalen.

CARE Danmark forventer i 2015 et positivt resultat på i alt 1,2 millioner kroner til en yderligere konsolidering af egenkapitalen. Rammebevillingen med Danida er på 48 millioner kroner, og der forventes i 2015 at være mulighed for supplerende enkeltprojekter fra Danida. Samtidig forventes det positive samarbejde med EU og andre udenlandske institutionelle donorer at fortsætte i 2015.

Der er ikke indtruffet hændelser efter regnskabsperiodens udløb, som væsentligt vil kunne forrykke Fondens økonomiske stilling.

ØKONOMISKE HOVEDTAL FOR CARE DANMARK
for perioden 2010-2014

FORMÅLSBESTEMTE MIDLER TIL PROJEKTER, PROGRAMMER OG OPLYSNING

	2014	2013	2012	2011	2010
INDTÆGTER					
Danida rammeaftale	44.861	44.861	44.861	40.194	40.157
Danida øvrige	6.267	9.207	11.061	7.523	23.900
Den Europæiske Union	21.744	13.364	10.903	7.998	8.635
Andre offentlige bevillinger	9.299	9.874	14.619	12.545	9.242
Private bidrag og gaver	4.476	7.744	6.921	8.591	9.746
Indtægter før periodisering	86.647	85.050	88.365	76.851	91.680
Heraf periodisering af offentlige tilskud	6.972	7.309	-5.732	13.797	-4.083
Heraf periodisering af private tilskud (Operation Dagsværk)	0	0	0	0	1.383
INDTÆGTER I ALT	93.619	92.359	82.632	90.648	88.980
ANVENDT					
Ulandsprojekter	96.943	91.218	83.666	88.706	87.264
Ulandsoplysning	0	0	170	0	11
ANVENDT I ALT	96.943	91.218	83.836	88.706	87.275
ÅRETS BALANCE FORMÅLSBEST. MIDLER	-3.324	1.141	-1.203	1.942	1.705
Heraf overført til kapitalkonto for formålsb. kapital	-3.324	1.141	-1.203	1.942	1.705

ANDRE MIDLER

	2014	2013	2012	2011	2010
INDTÆGTER					
Private bidrag og gaver	27.353	19.891	18.060	16.943	15.859
Administrationsbidrag	4.743	5.046	5.542	4.936	5.856
Andet	4.099	4.690	6.526	5.536	5.055
INDTÆGTER I ALT	36.195	29.627	30.128	27.415	26.770
UDGIFTER					
Ulandsprojekter	3.946	3.708	4.380	3.174	4.291
Information/PR	829	825	731	832	836
Indsamling	5.125	6.508	7.870	6.756	5.775
Administration	17.721	18.037	15.372	16.191	15.359
Ekstraordinære omkostninger	0	0	125	0	0
UDGIFTER I ALT	27.621	29.078	28.478	26.953	26.261
ÅRETS BALANCE ANDRE MIDLER	8.574	549	1.650	462	509
Heraf overført til disponibel kapital	8.574	549	1.650	462	509

ÅRETS RESULTAT

	2014	2013	2012	2011	2010
ÅRETS RESULTAT	5.250	1.690	447	2.404	2.214
Årets resultat er disponeret således:					
Overført til disponibel kapital	8.574	549	1.650	462	509
Overført til kapitalkonto for formålsbestemt kapital	-3.324	1.141	-1.203	1.942	1.705
I alt	5.250	1.690	447	2.404	2.214

ANTAL BIDRAGYDERE OG MEDLEMMER

	2014	2013	2012	2011	2010
Antal bidragydere 31.12	24.831	26.022	25.092	20.755	19.246
Antal individuelle medlemmer	13.745	15.295	15.472	12.837	9.486

ANVENDT REGNSKABSPRAKSIS

Generelt

Årsregnskabet er aflagt i overensstemmelse med lov om fonde og visse foreninger samt Fondens vedtægter.

Regnskabspraksis er uændret i forhold til sidste år bortset fra forhold under 'Indtægtsførsel af andre indtægter'.

Resultatopgørelsen

Formålsbestemte indtægter

Midler, der modtages til specifikke formål som f.eks. projekter eller oplysningsaktiviteter, indtægtsføres under formålsbestemte indtægter.

Offentlige tilskud indtægtsføres på tidspunktet for anmodning om udbetaling.

Offentlige tilskud vedrørende rammeaftalen med Udenrigsministeriet indtægtsføres først i det efterfølgende år, hvis de er bevilliget til CARE Danmark i regnskabsåret men vedrører det efterfølgende år og er modtaget på balancedagen.

Offentlige tilskud, som indtægtsføres i regnskabsperioden, men som ikke anvendes i årets løb, overføres til projektkonti under regnskabsposten "Periodisering af offentlige tilskud". I regnskabsposten er endvidere indeholdt tilskud fra tidligere år, der anvendes i indeværende regnskabsperiode, samt renter af projektkonti.

Private bidrag og gaver, der ikke anvendes til deres formål i årets løb, overføres til den disponible kapital under egenkapitalen. I overførslen er der endvidere indeholdt bidrag og gaver fra tidligere år, der anvendes i indeværende regnskabsperiode.

Anvendelse af formålsbestemte midler

Årets omkostninger i form af overførsler til og fra projektlandene, samt udgifter afholdt af CARE Danmark vedrørende de enkelte projekter, medtages under posten "Anvendelse af formålsbestemte midler".

Indtægtsførsel af andre indtægter

Private bidrag indtægtsføres på modtagelsestidspunktet. Hvor der eksisterer et forudgående tilsagn vil private bidrag, herunder fonde og virksomheder, indtægtsføres på tidspunktet for tilsagnet.

Administrationsbidrag indtægtsføres i takt med indtægtsførsel af formålsbestemte midler.

I regnskabet for 2014 er regnskabspraksis ændret hvad angår private bidrag opkrævet via Nets. Ændringen medfører, at bidrag modtaget i banken primo januar efterfølgende år ikke længere indtægtsføres som et tilgodehavende i forrige år, men indtægtsføres i det år, hvor bidragene modtages. Den beløbsmæssige effekt på årsregnskabet 2014 er, at indtægter fra bidragydere er ca. 1,3 millioner kroner mindre end før ændringen. Fra og med 2015 har ændringen ingen væsentlig betydning.

Balancen

Materielle anlægsaktiver

Materielle anlægsaktiver omfatter andet driftsmateriel samt indretning af lejede lokaler. Materielle anlægsaktiver måles til kostpris med fradrag af akkumulerede af- og nedskrivninger. Alle anlægsaktiver afskrives lineært over fire år bortset fra investeringer i indretning af lejede lokaler som afskrives over otte år.

Periodeafgrænsningsposter

Periodeafgrænsningsposter indregnet under aktiver omfatter forudbetalte omkostninger vedrørende efterfølgende regnskabsår.

Tilgodehavender

Tilgodehavender er værdiansat til amortiseret kostpris eller en lavere nettorealisationsværdi opgjort på grundlag af en individuel vurdering af de enkelte fordringer.

Egenkapital

Til egenkapitalen henregnes formålsbestemt kapital.

RESULTATOPGØRELSE

for perioden 1. januar 2014 - 31. december 2014

	Noter	2014 (t.kr.)	2013 (t.kr.)
INDTÆGTER			
FORMÅLSBESTEMTE INDTÆGTER			
Offentlige projektilskud	(1)	82.171	77.306
Private bidrag og gaver	(3)	4.476	7.744
FORMÅLSB. INDTÆGTER FØR PERIODISERING		86.647	85.050
Periodisering af offentlige tilskud	(2)	6.972	7.309
FORMÅLSB. INDTÆGTER I ALT		93.619	92.359
ANDRE INDTÆGTER			
Private bidrag og gaver	(3)	27.353	19.891
Administrationsbidrag	(4)	4.743	5.046
Andet	(5)	4.099	4.690
ANDRE INDTÆGTER I ALT		36.195	29.627
INDTÆGTER I ALT		129.814	121.986
UDGIFTER			
ANVENDT AF FORMÅLSBESTEMTE MIDLER			
Ulandsprojekter	(6)	96.943	91.218
ANVENDT AF FORMÅLSB. MIDLER I ALT		96.943	91.218
ANVENDT AF ANDRE MIDLER			
Ulandsprojekter		3.946	3.708
Information/PR	(7)	829	825
Indsamling	(8)	5.125	6.508
Administration			
Personale	(9)	10.570	11.245
Drift (lokaler, kontorhold, rejser mm.)		4.764	4.814
CARE International		1.634	1.264
Afskrivninger	(10)	753	714
Administration i alt		17.721	18.037
ANVENDT AF ANDRE MIDLER I ALT		27.621	29.078
UDGIFTER I ALT		124.564	120.296
ÅRETS RESULTAT		5.250	1.690
Årets resultat er disponeret således:			
Overført til disponibel kapital		8.574	549
Overført til kapitalkonto for formålsbestemt kapital		-3.324	1.141
I alt		5.250	1.690

BALANCE
pr. 31. december 2014

	Noter	2014 (t.kr.)	2013 (t.kr.)
AKTIVER			
ANLÆGSAKTIVER			
Depositum		32	22
IT	(11)	901	881
Bil	(11)	126	188
Øvrige anlægsaktiver	(11)	1.553	1.687
ANLÆGSAKTIVER I ALT		2.612	2.778
OMSÆTNINGSAKTIVER			
Tilgodehavender mm.			
Tilgodehavende projekttilskud	(12)	13.350	22.310
Andre tilgodehavender	(13)	11.445	3.054
Periodeafgrænsningsposter	(14)	187	539
Tilgodehavender mm. i alt		24.982	25.903
Likvide beholdninger	(15)	11.140	11.031
OMSÆTNINGSAKTIVER I ALT		36.122	36.934
AKTIVER I ALT		38.734	39.712
PASSIVER			
EGENKAPITAL			
Bunden kapital			
Fondskapital		200	200
Bunden kapital i alt		200	200
Disponibel kapital			
Saldo 01.01.		11.903	10.213
Årets regulering		5.250	1.690
Disponibel kapital i alt	(16)	17.153	11.903
EGENKAPITAL I ALT		17.353	12.103
GÆLD			
Bankgæld		1.321	0
CI mellemfinansiering projekt		3.528	4.098
Projektkonti offentlige tilskud	(17)	12.052	19.024
Anden gæld	(19)	4.480	4.487
GÆLD I ALT		21.381	27.609
PASSIVER I ALT		38.734	39.712
Andre økonomiske forpligtigelser	(20)		
Garantier og sikkerhedsstillelse	(20)		

PENGESTRØMSOPGØRELSE
for perioden 1. januar 2014 - 31. december 2014

	2014			2013		
	Formålsbestemte midler	Andre midler	Samlede midler	Formålsbestemte midler	Andre midler	Samlede midler
Offentlige projekttilskud, private bidrag og gaver	93.619	36.195	129.814	92.359	29.627	121.986
Reguleringer i pengebindinger vedrørende offentlige projekttilskud	3.943	0	3.943	-4.471	0	-4.471
Pengestømme fra offentlige projekttilskud, private bidrag og gaver	97.562	36.195	133.757	87.888	29.627	117.515
Reguleringer af pengebindinger vedrørende tilgodehavender og gæld	0	-10.579	-10.579	0	1.644	1.644
Investering i anlægsaktiver	0	-894	-894	0	-1.014	-1.014
Tilbageførsel af afskrivninger	0	1.070	1.070	0	973	973
Overførsler til projekter/landekontorer samt Information/PR	-96.943	-4.774	-101.717	-91.218	-4.533	-95.751
Anvendt til indsamling	0	-5.125	-5.125	0	-6.508	-6.508
Anvendt til personale og administration	0	-17.721	-17.721	0	-18.037	-18.037
Pengestrømme til projekter, drift og investeringer i alt	-96.943	-38.023	-134.966	-91.218	-27.475	-118.693
Netto pengestrømme	619	-1.828	-1.209	-3.330	2.152	-1.178
Likvide beholdninger og bankgæld ved årets begyndelse	10.439	592	11.031	13.769	-1.560	12.209
Årets pengestrømme	619	-1.828	-1.209	-3.330	2.152	-1.178
Likvide beholdninger og bankgæld ved årets afslutning	11.058	-1.236	9.822	10.439	592	11.031

NOTER

(1) OFFENTLIGE PROJEKTTILSKUD INKL. RENTER

	Formåls- bestemt	Administra- tionsbidrag	Modtaget i alt inkl. renter	2013 (t.kr.)
Udenrigsministeriet/DANIDA, rammebevilling	44.861	3.139	48.000	48.000
Udenrigsministeriet/DANIDA, ikke ramme	6.267	372	6.639	9.793
Den Europæiske Union	21.744	704	22.448	13.860
Øvrige	9.299	272	9.571	10.171
I alt modtaget offentlige projekttilskud	82.171	4.487	86.658	81.824

(2) PERIODISERING OFFENTLIGE PROJEKTTILSKUD

Periodisering i regnskabsperioden	Modtaget formålsbestemt	Anvendt projekter	Periodisering af tilskud	2013 (t.kr.)
Udenrigsministeriet/DANIDA, rammebevilling	44.861	45.690	-829	-510
Udenrigsministeriet/DANIDA, ikke ramme	6.267	12.159	-5.892	-3.096
Den Europæiske Union	21.744	22.966	-1.222	1.321
Øvrige	9.299	8.328	971	-5.024
I alt periodisering offentlige projekttilskud	82.171	89.143	-6.972	-7.309

(3) PRIVATE BIDRAG OG GAVER

	Formålsbestemte bidrag og gaver	Administra- tionsbidrag	Andre bidrag og gaver	Private bidrag og gaver i alt	2013 (t.kr.)
Bidragydere	162	0	20.253	20.415	11.755
Danmarks Indsamling	2.825	212	0	3.037	3.167
Tilskud fra støtteforening	0	0	3.946	3.946	4.570
Fonde	629	44	75	748	3.714
Virksomheder	860	0	3.079	3.939	4.957
I alt private bidrag og gaver	4.476	256	27.353	32.085	28.163

(4) ADMINISTRATIONS BIDRAG

	2014 (t.kr.)	2013 (t.kr.)
Udenrigsministeriet/DANIDA, rammebevilling	3.139	3.139
Udenrigsministeriet/DANIDA, ikke ramme	372	586
Den Europæiske Union	704	496
Øvrige	272	297
Private bidrag og gaver	256	528
I alt administrationsbidrag	4.743	5.046

(5) ANDET INKL. TIPS- OG LOTTOMIDLER

Posten kan specificeres således:	2014 (t.kr.)	2013 (t.kr.)
Tilskud fra tipspuljen til landsdækkende almennyttige organisationer, jf. retningslinjerne i bekendtgørelse nr. 1701 af 21. december 2010, er modtaget og anvendt til organisationens samlede virksomhed (drift)	507	477
Tilskud fra tipspuljen til almennyttige konkrete formål, jf. bekendtgørelse nr. 317 af 5. maj 2000, § 5, stk. 3, er modtaget i 2013 til anskaffelse af kopi/printmaskine og Smart Board. I 2014 modtog CARE Danmark ikke et tilskud fra tipspuljen.	0	18
Løndækning	482	669
Projektstøtte/CI PECCN	1.406	2.230
Lejeindtægter 92-Gruppen, DIPD, NCG og EDC	976	833
Distributionstilskud	201	175
Momskompensation SKAT	151	233
Andet	376	55
I alt	4.099	4.690

(6) ANVENDT AF FORMÅLSBESTEMTE MIDLER TIL U-LANDS PROJEKTER

	Overført til projekt	Anvendt i Danmark	Anvendt i alt	2013 (t.kr.)
Anvendt af offentlige midler				
Udenrigsministeriet/DANIDA, rammebevilling				
Ghana	2.080	958	3.038	5.324
Nepal	4.855	1.193	6.048	7.138
Niger	7.375	1.200	8.575	8.755
Uganda	4.941	434	5.375	6.232
Vietnam	5.613	361	5.974	6.001
Mozambique	3.832	405	4.237	4.575
Tanzania	2.071	593	2.664	1.099
Laos	386	397	783	0
PECCN	776	5.191	5.967	3.164
Tilsyn, Review & Rejser, strategi	0	805	805	423
Forundersøgelser & evalueringer	0	727	727	1.115
Globale aktiviteter	0	35	35	497
Programrelateret oplysning	0	831	831	830
Advocacy	0	412	412	0
Revision	0	219	219	218
DANIDA rammebevilling i alt	31.929	13.761	45.690	45.371
Udenrigsministeriet/DANIDA, ikke ramme				
<u>Nepal</u>				
Bharosa	882	280	1.162	1.978
<u>Niger</u>				
Mælkevejen	881	134	1.015	0
Insecure lands	514	0	514	368
<u>Global</u>				
Southern Voices II	0	2.441	2.441	6.280
CISU, SV 2014	0	1.336	1.336	0
ALP	2.673	3.018	5.691	2.411
DANIDA ikke rammebevilling i alt	4.950	7.209	12.159	11.037
Udenrigsministeriet/DANIDA i alt	36.879	20.970	57.849	56.408
Den Europæiske Union				
<u>Nepal</u>				
Mukti	759	0	759	802
Unnati	1.060	0	1.060	684
<u>Vietnam</u>				
Iven	1.060	0	1.060	589
<u>Niger</u>				
Fredens Brønde 2	0	158	158	75
Tarka	972	0	972	7.672
Reve	1.864	0	1.864	0
Projeune	15.467	0	15.467	1.002
<u>Laos</u>				
NU-PCR	1.240	1	1.241	0
GO-FoGO	385	0	385	0
Den Europæiske Union i alt	22.807	159	22.966	10.824
Øvrige				
ALP, MoFA, Finland	1.821	0	1.821	3.647
ALP, DFID, UK	6.167	0	6.167	8.617
SACC ACRES	0	17	17	0
CI - Sahel Food crises	0	47	47	0
UNEP - WPOWER, Kenya	0	276	276	83
Øvrige i alt	7.988	340	8.328	12.347
Anvendt af offentlige midler i alt	67.674	21.469	89.143	79.579
Anvendt af private midler				
Mozambique	885	0	885	1.325
Nepal	538	1	539	97
Vietnam	110	3	113	120
Niger	1.921	0	1.921	1.033
Ghana	0	0	0	1.148
Kenya	1.357	92	1.449	1.621
Uganda	2.420	0	2.420	376
Tanzania	473	0	473	883
Anvendt af private midler i alt	7.704	96	7.800	6.603
Anvendt i alt	75.378	21.565	96.943	86.182

(7) INFORMATIONSUDGIFTER

Posten kan specificeres således:	2014 (t.kr.)	2013 (t.kr.)
Årsberetning	13	29
Hjemmeside	90	71
Pressekampagner og presseture	89	35
Diverse oplysningsudgifter	193	269
Konsulent ydelser og uddannelse	181	179
CARE Magasinet	263	242
I alt informationsudgifter	829	825

Diverse oplysningsudgifter omfatter bl.a. oplysningskampagner og udvikling af informationsmateriale.

(8) INDSAMLINGSUDGIFTER

Posten kan specificeres således:	2014 (t.kr.)	2013 (t.kr.)
Hvervning af nye medlemmer og bidragydere	2.537	2.611
Eksisterende medlemmer og bidragydere	1.488	1.384
Virksomheder og fonde	108	566
Kampagner og events	118	236
CARE Magasinet og direct mails	546	483
Diverse marketing og fundraising udgifter	265	1.119
Konsulent ydelser og uddannelse	63	109
I alt informationsudgifter	5.125	6.508

(9) PERSONALEOMKOSTNINGER

Posten kan specificeres således:	2014 (t.kr.)	2013 (t.kr.)
Løn & gager	8.416	8.937
Pension	1.602	1.580
Sociale omkostninger	435	481
Andre personaleomkostninger	117	247
I alt personaleomkostninger	10.570	11.245

CARE Danmark har i regnskabsperioden gennemsnitligt beskæftiget 28 fuldtidsansatte på sekretariatet, hvilket er 3 mindre end i 2013.

Af de 28 fuldtidsansatte på sekretariatet er 1 tidsbegrænsede ansættelser.

Bestyrelsen har i lighed med sidste år ikke modtaget honorar for deres arbejde.

Ledelsen består af 5 medarbejdere. Den samlede løn for ledelsen udgør i 2014 i alt t. kr. 3.433

(10) AFSKRIVNINGER

	IT inkl. software	Bil	Øvrige anlægsakt.	I alt	2013 (t.kr.)
Afskrivninger	512	62	496	1.070	973
Tab ved afgang	0	0	0	0	0
Refusion	-152	-18	-147	-317	-259
Netto afskrivning	360	44	349	753	714

Beløbet vedrører afskrivninger på materielle anlægsaktiver med fradrag af refusion.

(11) MATERIELLE ANLÆGSAKTIVER

	IT inkl. software	Bil	Øvrige anlægsakt.	I alt	2013 (t.kr.)
Anskaffelsessum					
Saldo 01.01.2014	4.738	250	4.548	9.536	8.907
Tilgang i årets løb	532	0	362	894	1.014
Afgang i årets løb	0	0	0	0	-385
Anskaffelsessum 31.12.2014	5.270	250	4.910	10.430	9.536
Afskrivninger					
Saldo 01.01.2014	3.857	62	2.861	6.780	6.192
Årets afskrivninger	512	62	496	1.070	973
Afskrivninger vedr. afgang	0	0	0	0	-385
Afskrivninger 31.12.2014	4.369	124	3.357	7.850	6.780
Regnskabsmæssig værdi 31.12.2014	901	126	1.553	2.580	2.756

(12) TILGODEHAVENDE PROJEKTTILSKUD

Posten kan specificeres således	2014 (t.kr.)	2013 (t.kr.)
ALP - Danida	0	3.000
Ulandskalender - Danida	2.000	0
ALP - DFID	0	2.429
ALP - Østrig	1.067	0
Mukti, Nepal - EU	0	710
Unnati, Nepal - EU	0	924
Tarka, Niger - EU	2.623	1.651
Iven, Vietnam - EU	1.116	1.116
Projeune, Niger - EU	0	9.052
Projeune, Namlewa, Niger - EU	4.431	0
GO - Fogo, Laos - EU	0	660
Augustinus Fonden	200	0
Mælkevejen, Niger - Danida	1.246	1.800
Ethnic Minorities, Vietnam, EU	575	0
Røde Kors, fremtidige partner	58	0
Danmarks Indsamling 2013 Niger	34	0
Bechgaard, Mozambique	0	968
I alt tilgodehavende projekttilskud	13.350	22.310

(13) ANDRE TILGODEHAVENDER

Posten kan specificeres således	2014 (t.kr.)	2013 (t.kr.)
Bidrag og gaver periodisering	10.290	2.079
Debitorer	404	177
CI bidrag til PECCN	179	87
Lønrefusion	178	230
CI revolving fund	340	340
Diverse tilgodehavender	54	141
I alt andre tilgodehavender	11.445	3.054

(14) PERIODEAFGRÆNSNINGSPOSTER

Posten kan specificeres således	2014 (t.kr.)	2013 (t.kr.)
Forudbetalt løn	97	97
IT serviceydelser	26	247
Alarm og telefon abonnementer	2	30
Diverse forudbetalte omkostninger	62	165
I alt periodeafgrænsningsposter	187	539

(15) LIKVIDE BEHOLDNINGER

Posten kan specificeres således:	2014	2013
	(t.kr.)	(t.kr.)
Projektbankkonti (formålsbestemte)	10.856	10.239
Bunden fondskapital	200	200
Øvrige likvide midler	84	592
I alt likvide beholdninger	11.140	11.031

Alle modtagne likvider fra Danida, EU og andre institutionelle donorer til formålsbestemte aktiviteter indsættes på separate projektbankkonti

(16) DISPONIBEL KAPITAL

Posten kan specificeres således:	2014	2013
	(t.kr.)	(t.kr.)
Anden disponibel kapital		
Saldo 01.01	4.050	3.501
Overført jf. resultatdisponering	8.574	549
Anden disponibel kapital i alt	12.624	4.050
Formålsbestemt kapital		
Hensat 01.01	7.853	6.712
Overført jf. resultatdisponering	-3.324	1.141
Formålsbestemt kapital i alt	4.529	7.853
Disponibel kapital i alt	17.153	11.903
Formålsbestemt kapital i alt kan specificeres således	2014	2013
	(t.kr.)	(t.kr.)
Mozambique	307	1.193
Ghana	75	0
Niger	0	0
Vietnam	180	0
Østafrika	751	1.549
Nepal	472	445
Danmarks Indsamling 2012 (note 18)	0	2.181
Danmarks Indsamling 2013 (note 18)	171	2.017
Danmarks Indsamling 2014 (note 18)	2.210	0
Gavekoncept	363	468
Formålsbestemte hensættelser i alt	4.529	7.853

Den formålsbestemte kapital påregnes anvendt til formålet senest 2016

(17) PROJEKTKONTI

Modtagne, men ikke anvendte projektmidler kan specificeres således:		2014	2013		
		(t.kr.)	(t.kr.)		
Saldo 01.01		19.024	26.333		
Årets periodisering		-6.972	-7.309		
Saldo 31.12		12.052	19.024		
Projektkontiene pr. 31.12 kan specificeres således:		2014	2013		
		(t.kr.)	(t.kr.)		
Niger					
Fredens Brønde II, EU		0	29		
Tarka, EU		-71	-8		
Mælkevejen, DANIDA	Note (d)	1.832	1.682		
Projeune, EU		1.278	7.869		
Reve, EU		1.109	0		
Projeune, Namlewe, EU		-4.342	0		
Insecure Lands, DANIDA	Note (a)	795	0		
Vietnam					
Iven, EU		1.284	1.302		
Ethnic Minority, EU		538	0		
Nepal					
Bharosa, Danida	Note (b)	0	1.162		
Mukti, EU		2	667		
Unnati, EU		394	917		
Julekalenderen, DANIDA		1.869	0		
Laos					
GO - Fogo		232	617		
NU-PCR		1.064	0		
Global					
Projekter Danida Rammebevilling		-7.323	-6.493		
Øvrige					
ALP, MoFA Finland		-49	1.772		
ALP, Dfid UK		7.966	6.216		
SACC ACRES		0	202		
ALP bidrag CARE Østrig		1.392	148		
ALP, Danida	Note (c)	-5.830	-176		
Southern Voices II, Danida		677	3.118		
CISU, Southern Voices		551	0		
Projektkonti 31.12		12.052	19.024		
For enkeltstående DANIDA bevillinger kan yderligere oplyses		(a)	(b)	(c)	(d)
		Insecure Lands	Bharosa	ALP	Mælkevejen
Ubrugte midler primo året		0	1.162	-176	1.682
+ Modtaget tilskud fra Danida		1.400	0	38	1.246
- Overført til udland		-514	-882	-2.674	-881
- Danske omk.		0	-280	-3.018	-134
- Adm.bidrag		-92	0	0	-81
Nettorenter		0	0	0	0
Ubrugte midler ultimo året		794	0	-5.830	1.832

(18) DANMARKS INDSAMLING

Posten kan specificeres således:	Indsamling 2014	Indsamling 2013	Indsamling 2012
	(t.kr.) Nepal	(t.kr.) Niger	(t.kr.) Uganda
Indsamlet primo	0	3.135	3.887
+ Indsamlet 2014	2.954	80	3
- Adm. bidrag	-206	-225	-254
- Anvendt primo	0	-898	-1.452
- Anvendt 2014	-538	-1.921	-2.184
Ubrugte midler ultimo året	2.210	171	0

(19) ANDEN GÆLD

Posten kan specificeres således:	2014	2013
	(t.kr.)	(t.kr.)
Feriepengeforpligtigelser og feriepenge	1.491	1.560
Offentlige kreditorer	274	104
Andre kreditorer	699	487
Øvrige skyldige omkostninger	2.016	2.337
I alt anden gæld	4.480	4.487

(20) ANDRE ØKONOMISKE FORPLIGTIGELSER

		2014	2013
		(t.kr.)	(t.kr.)
Forpligtigelse vedr. husleje	Der er i 2012 indgået erhvervslejekontrakt for Jemtelandsgade 1 med Ejendomsselskabet Egtoftevej ApS med en årlig husleje på t. kr. 2.533. Lejemålet er uopsigeligt for CARE Danmark indtil 1. juli 2020. Herefter kan lejemålet opsiges med 6 måneders varsel. Der resterer per 31.12.2014	15.200	17.733
Tidsbegrænset bankgaranti og sikkerhedsstillelse	Stillet til fordel for Jemtelandsgade 1 I/S	1.267	1.267